


JALECO



ジャレコ コンセプトボート・メカシステムウツ
MEGA SYSTEM 第11弾



取扱説明書



ファンタズム

PHANTASM™

乗り移りアクションゲーム

株式会社 ジャレコ

(本 社) 〒158 東京都世田谷区用賀2-19-7

(大 阪) 〒564 大阪府吹田市垂水町3-18-33

(福 岡) 〒812 福岡市博多区東比恵3-11-18水巻第1ビル

(サービスセンター) 〒158 東京都世田谷区上用賀5-24-9


☎03-3708-4811(大 代 表)

☎03-3708-4810(販売一課代表)

☎06-385-5100(代 表)

☎092-482-6811(代 表)

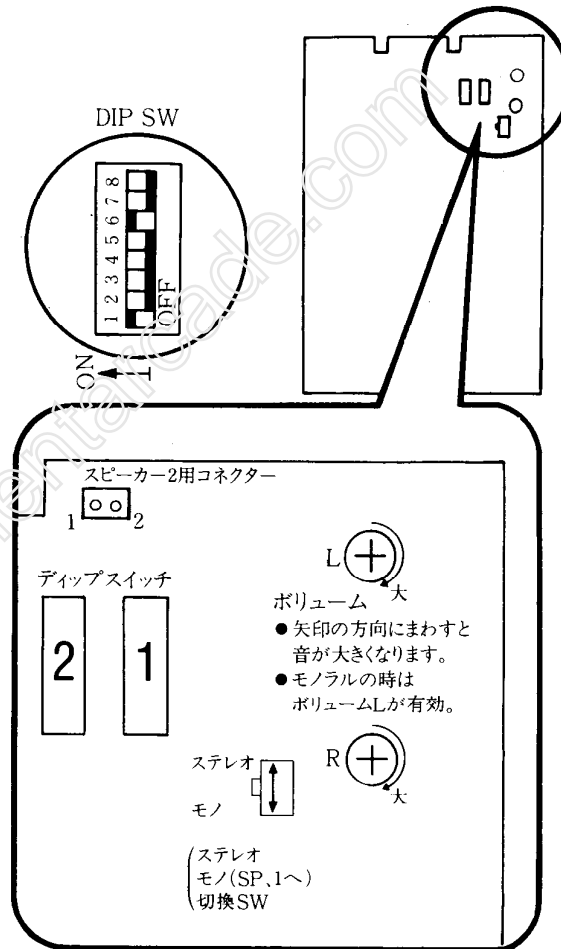
☎03-3420-2271(代 表)



●コネクター配線図

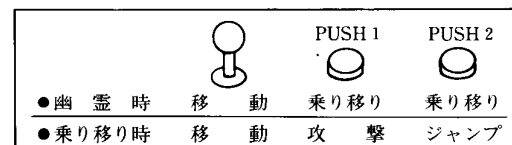
部 品 面		半 田 面
GND	1 A	GND
GND	2 B	GND
ヘッドホンL,R.(-)}	3 C	+ 5 V
+ 5 V	4 D	+ 5 V
+ 5 V	5 E	
+ 12V	6 F	+ 12V
誤挿入防止キー	7 H	誤挿入防止キー
コインカウンター1	8 J	コインカウンター2
	9 K	
スピーカー1(+)}	10 L	スピーカー1(-)
ヘッドホンL(+)}	11 M	
ビデオRED	12 N	ビデオGREEN
ビデオBLUE	13 P	ビデオSYNC
ビデオGND	14 R	サービススイッチ
	15 S	
コインスイッチ1	16 T	コインスイッチ2
スタートスイッチ1	17 U	スタートスイッチ2
1P UP	18 V	2P UP
1P DOWN	19 W	2P DOWN
1P LEFT	20 X	2P LEFT
1P RIGHT	21 Y	2P RIGHT
1P PUSH 1	22 Z	2P PUSH 1
1P PUSH 2	23 a	2P PUSH 2
	24 b	
	25 c	
	26 d	
GND	27 e	GND
GND	28 f	GND

スピーカー2(+)	1	2	スピーカー2(-)
ヘッドホンR(+)			



- エッジコネクターはJAMMA規格3.96ピッチを使用。
- スピーカー2用コネクターは2.5ピッチを使用。

●レバー、ボタン



- 8方向レバー使用
- 横画面

●ディップスイッチ1

DIP 1		(NO.)	1	2	3	4	5	6	7	8
1	1 コイン	1 クレジット	OFF	OFF	OFF	OFF				
	1 "	2 "	ON	OFF	OFF	OFF				
	1 "	3 "	OFF	ON	OFF	OFF				
	1 "	4 "	ON	ON	OFF	OFF				
	1 "	5 "	OFF	OFF	ON	OFF				
	1 "	6 "	ON	OFF	ON	OFF				
	2 "	1 "	OFF	ON	ON	OFF				
	3 "	1 "	ON	ON	ON	OFF				
	4 "	1 "	OFF	OFF	OFF	ON				
2 "	3 "	ON	OFF	OFF	ON					
2	1 コイン	1 クレジット					OFF	OFF	OFF	OFF
	1 "	2 "					ON	OFF	OFF	OFF
	1 "	3 "					OFF	ON	OFF	OFF
	1 "	4 "					ON	ON	OFF	OFF
	1 "	5 "					OFF	OFF	ON	OFF
	1 "	6 "					ON	OFF	ON	OFF
	2 "	1 "					OFF	ON	ON	OFF
	3 "	1 "					ON	ON	ON	OFF
	4 "	1 "					OFF	OFF	OFF	ON
2 "	3 "					ON	OFF	OFF	ON	
フリープレイ			ON	ON	ON	ON	ON	ON	ON	ON

●ディップスイッチ2

DIP 2		(NO.)	1	2	3	4	5	6	7	8	
モニター反転	正転		OFF								
	反転		ON								
デモ時サウンド	無			OFF							
	有			ON							
コンティニュー	有				OFF						
	無				ON						
難易度測定	ノーマル					OFF	OFF				
	ハード					ON	OFF				
	イージー					OFF	ON				
	ベリーハード					ON	ON				
タイプ	アップライト							OFF			
	テーブル							ON			
未使用			※OFFの状態にしてください。						※		
									※		
テストモード	無									OFF	
	有									ON	

- 御使用になるモニターにより画面が反転している場合があります。その際、スイッチを反対方向にセットしてください。画面方向が変わります。(プレイヤー方向は変わりません。)
- 工場出荷時は、全スイッチがOFFの状態になっています。
- ディップスイッチを変更する時は、電源を切ってからにしてください。


JALECO



www.baseemittarcade.com



© 1991 JALECO LTD. ALL RIGHTS RESERVED.



登場キャラクター

全部で22種類登場



主人公

悪の組織に殺され幽霊になった青年。敵に乗り移って闘う。



ホッパー
ピストルが武器の
身軽な戦闘員/



ドラゴン
でかい炎を吐き出し
敵を丸焦りに/



ギャング
動きは遅いが
マシンガンの連射は強力/



スラッガー
敵の弾を打ち返し
動きも早い/

遊び方

幽霊時

8方向に移動

左右: 移動
上: はしごを昇る
下: はしごを降りる・しゃがむ

乗り移り時

乗り移ります

Aボタン
攻撃

Bボタン
ジャンプ





© 1991 JALECO LTD. ALL RIGHTS RESERVED.



ファンタズム

FANTASM


乗り移りアクションゲーム

TM

アイテム



フラッシュ
画面内の敵を全滅させます。



カプセル
キャラクターライフを回復。



カギ
彼女が捕えられている部屋を開けるために必要です。



得点UP
100~50,000点の得点UP。



エネルギー回復
エネルギーを2~20回復。

エネルギー・ゲージ

主人公のエネルギー。幽霊時は時間、乗り移り時は敵の攻撃で減り、0でゲームオーバー。

キャラクター・ゲージ

乗り移ったキャラクターの体力ゲージ。敵の攻撃で減り、0で離脱します。(エネルギーが0でも離脱まではゲームが続きます。)



プレイヤー・キャラクター

主人公が乗り移っているキャラクターです。体の周りが点滅しています。

敵キャラクター

幽霊時に重なりボタンを押せば乗り移れます。

アイテム

得点アイテムやエネルギー回復アイテム等が各ステージに置かれています。